

# Afrikaans

Huistaal en Lewensvaardigheid

3

Kwartaal 1



Leerder: \_\_\_\_\_

3

Kwartaal 1

# Afrikaans

Huistaal en Lewensvaardigheid

Leerderaktiwiteitsboek



## Erkennings

Hierdie geïntegreerde program vir Huistaal en Lewensvaardigheid is deur 'n Funda Wande-span ontwikkel, in oorleg met individue van die kurrikulumdirektorate van die Departement van Onderwys in die Wes-Kaap, Oos-Kaap en Limpopo, akademië en onderwysers.

Die ontwikkeling van hierdie boeke is moontlik gemaak deur die finansiële ondersteuning van die Allan Gray Orbis Foundation Endowment, die FEM Education Foundation, die Michael & Susan Dell Foundation en die Zenex Foundation.

## Illustrasies

Baie dankie aan Anja Stoeckigt vir haar bydrae tot die meeste illustrasies in hierdie boek.

Ander illustrasies is verskaf deur:

Crazy Cat: bl. 7-9, 112-117; Alex Latimer: bl. 17, 60, 68 en 96; Patrick Latimer: bl. 21, 57, 74 en 141; Jiggs Snaddon-Wood: bl. 71, 89, 93 en 127; Zinelda McDonald: bl. 79-84; Rassie Erasmus: klankwoorde.

Omslag: Anja Stoeckigt

## Foto-erkennings

**Gallo Images:** Bladsy 6: Matthew Childs (Springbok-rugbyspan nadat hulle die IRB Wêreldbeker in 2019 gewen het), Bladsy 10: Mike Hewitt (Siya Kolisi wat rugby speel), Bladsy 11 en 32: Stringer (Siya Kolisi met die IRB Wêreldbeker-trofee), Bladsy 20a: Christiaan Kotze (Temba Bavuma wat rugby speel), Bladsy 20b: Stringer (Temba Bavuma in sy Protea-klere), Bladsy 23a: Sydney Seshibedi (Amanda Dlamini in haar Banyana Banyana-klere), Bladsy 26b: Lefty Shivambu (Amanda Dlamini wat sokker speel), Bladsy 26a: Ezra Shaw (Caster Semenya met die Suid-Afrikaanse vlag), Bladsy 26b: Patrick Smith (Caster Semenya wat hardloop), Bladsy 28a: Patrick Smith (Wayde van Niekerk met 'n goue medalje), Bladsy 28b: Anton Geyser (Wayde van Niekerk wat hardloop), Bladsy 34: Leon Sadiki (Pretty Yende wat sing), Bladsy 37: Rich Fury (Trevor Noah wat praat), Bladsy 40: Leon Morris (Brenda Fassie wat sing), Bladsy 41: Theana Calitz (Lira wat sing), Bladsy 77: Sowetan/Antonio Muchave (danser in tradisionele *xibelani*-romp); **iStock:** Bladsy 18f: GlobalP (stert van verkleurmannetjie), Bladsy 62b: jacoblund (vrou wat klere van *kente*-materiaal dra), Bladsy 64: siete\_vidas (vroue met klere van tradisionele *kanga*-materiaal), Bladsy 73: Alessandro Biascioli (vrou in kaftan), Bladsy 76a: NEIMUD (vrou met tradisionele *isicholo*-hoed); Bladsy 54: Leonardo da Vinci (*Mona Lisa*); Bladsy 56: MiaKora (kaart van Afrika-materiaal); **Shutterstock:** Bladsy 59a: Tayvay (vrou in tradisionele *aso-oke*-klere), Bladsy 59b: Tayvay (man in tradisionele *aso-oke*-klere); **WikiCommons:** Bladsy 62a: ZSM (*kente*-materiaal), Bladsy 76b: Retlaw Snellac Photography (vrou met tradisionele *isicholo*-hoed), Bladsy 144: Ossewa (strand in die Oos-Kaap); Bladsy 90: Maggie Laubser (*Basutoland Hills*); Bladsy 122a, 122b, 122c, 122d en 122e: Brooklyn Museum (Afrika-kleipotte); Bladsy 140: MyAngelG (olifant); Bladsy 140: Northern Cape Tourism (Kalahariwoestyn).

Alle ander foto's is verskaf met toestemming: **Freepik, Rawpixel en Pexels.**

[www.fundawande.org](http://www.fundawande.org)

ISBN: 978-1-998960-23-1

Version 2: 2025



Enigiemand is vry om die materiaal te **deel** (die materiaal in enige manier of in enige vorm te reproduseer of te versprei) of **aan te pas** (die materiaal vir enige doel te vermeng, te verander en uit te brei), mits jy die werk soos volg erken: *Funda Wande, Afrikaans Huistaal en Lewensvaardigheid, Leerderaktiwiteitsboek, Graad 3, Kwartaal 1, CC BY 4.0.*

Geen bepalinge of maatreëls mag bygevoeg word om ander te beperk om enigiets te doen wat deur die wet volgens die lisensie ooreengekom is nie.


Vir meer inligting: <https://creativecommons.org/licenses/by/4.0/>

# Inhoud

<b>Week 1</b>	Welkom in Graad 3!	1
<b>Week 2</b>	Oor myself	5
<b>Week 3</b>	Oor myself	29
<b>Week 4</b>	Gevoelens	42
<b>Week 5</b>	Gevoelens	65
<b>Week 6</b>	Bly veilig	78
<b>Week 7</b>	Bly veilig	101
<b>Week 8</b>	Regte en verantwoordelikhede	111
<b>Week 9</b>	Regte en verantwoordelikhede	132




# Ikone



Lees



Handskrif



Klanke




Aanvangskennis



Kreatiewe Kunste



Onafhanklike Lees



Kleur in



Skryf




Knip uit

# Welkom in Graad 3!

Week 1



DATUM \_\_\_\_\_



Skryf die kleinletters.

A a _____	V _____	C _____	X _____
S _____	F _____	G _____	H _____
I _____	D _____	K _____	P _____
M _____	Y _____	O _____	L _____
Q _____	R _____	Z _____	T _____
U _____	B _____	W _____	J _____
N _____	E _____	Hoeveel letters kan jy in een minuut lees?	



**DATUM** \_\_\_\_\_

**Merk die klanke wat jy ken.**

<input type="radio"/> -ie-	<input type="radio"/> -oe-	<input type="radio"/> -ou-	<input type="radio"/> -ei-
<input type="radio"/> -eu-	<input type="radio"/> bl-	<input type="radio"/> br-	<input type="radio"/> dr-
<input type="radio"/> fr-	<input type="radio"/> sk-	<input type="radio"/> sm-	<input type="radio"/> sp-
<input type="radio"/> sw-	<input type="radio"/> tr-	<input type="radio"/> -ng	<input type="radio"/> -nk
<input type="radio"/> -lf	<input type="radio"/> -ns	<input type="radio"/> -rg	<input type="radio"/> -rk

**Skryf die klanke wat jy hoor.**

1 _____	2 _____	3 _____	4 _____
5 _____	6 _____	7 _____	8 _____
9 _____	10 _____		



# Ystervarke

Ystervarke gebruik hul veerpenne om hulself te beskerm. Hulle stamp hul voete en skud hul veerpenne om ander diere af te skrik. Indien die dier nie weggaan nie, hardloop die ystervark vinnig agteruit sodat hul skerp veerpenne in die ander dier vassteek. Ystervarke kan leeus, luiperds, honde en selfs mense beseer.

Nuwe veerpenne kom weer uit as 'n ystervark se veerpenne uitval. As baba-ystervarkies gebore word, is hul veerpenne baie sag. Dit neem ongeveer vyf dae voordat dit hard word.

1 Merk al die goed wat ystervarke doen om hulself te beskerm.

- stamp hul voete
- byt ander diere
- skud hul veerpenne
- hardloop teen die ander dier vas
- skiet hul veerpenne na die ander dier


2 Kan baba-ystervarkies hulself beskerm?

- Ja
- Nee

Hoekom? \_\_\_\_\_

\_\_\_\_\_

\_\_\_\_\_



# Oor myself

Week 2 en 3





# Die storie van Siya Kolisi



Siyamthanda Kolisi is die kaptein van die Suid-Afrikaanse rugbyspan. Hy was die kaptein toe Suid-Afrika die Rugby Wêreldbeker in 2019 gewen het. Hierdie is sy lewensverhaal.

Siya is op 16 Junie 1991 in die Oos-Kaap gebore. Hy het as kind by sy ouma gewoon. Sy was baie lief vir Siya, maar sy het nie baie geld gehad nie. Siya was as kind dikwels koud en honger.





In 1998 het Siya begin skoolgaan. By die skool was hy baie lief vir sport. Hy het elke dag voor skool 5 km gaan draf. Eendag het hy 'n groep mans sien hardloop. Hulle was deel van 'n rugbyspan – die African Bombers. Siya het gaan kyk hoe hulle oefen. Hy het kort daarna by die span aangesluit en geleer om rugby te speel.

Toe hy 12 was, het die skool se span aan 'n groot skolerugbytoernooi in Mosselbaai deelgeneem.

By die toernooi het almal gesien hoe goed Siya speel. Hy het 'n rugbybeurs van die kosskool, Laerskool Grey, in Gqeberha, ontvang. Hy het in Graad 7 daar begin en was 'n goeie leerder. Hy het gehou van die koshuislewe en het hard gewerk.






Siya is daarna na Hoërskool Grey. Hy het vir sy skool rugby gespeel en in sy finale skooljaar is hy gekies om vir die Oos-Kaapse skolerugbyspan te speel.

Ná skool het hy na Kaapstad verhuis en vir die Westelike Provinsie rugby gespeel. 'n Jaar later het hy vir die Stormers begin speel. Hy is ook getroud terwyl hy in Kaapstad gewoon het.

In 2013 is Siya gekies vir die Suid-Afrikaanse rugbyspan, ook bekend as die Springbokke. Hy het teen baie ander lande gespeel. In 2018 is hy as kaptein van die Springbokke verkies. So is sy droom bewaarheid.





# Leesbegrip I

Lees **Die storie van Siya Kolisi**.



## Lees en dink

1 Oor wie gaan hierdie storie?

\_\_\_\_\_

2 Is Siya Kolisi 'n regte mens? (ja of nee)

\_\_\_\_\_

3 Is hierdie storieiefiksie (ware feite) of fiksie (denkbeeldig)?

\_\_\_\_\_



## Soek en vind

4 Wat word die Suid-Afrikaanse rugbyspan genoem?

\_\_\_\_\_

5 By hoeveel skole het Siya skoolgegaan?

\_\_\_\_\_

6 In watter jaar het Siya vir Suid-Afrika begin rugby speel?

\_\_\_\_\_



DATUM \_\_\_\_\_

## Leesbegrip 2

Lees weer **Die storie van Siya Kolisi**.



### Soek en vind

- 1 Soek die **woord** in die teks wat *spanleier* beteken.

Skryf dit neer. \_\_\_\_\_

- 2 Skryf die sin neer wat vir ons sê dat Siya nie baie geld gehad het toe hy jonk was nie.

\_\_\_\_\_  
\_\_\_\_\_

- 3 In watter twee stede het Siya gewoon?

\_\_\_\_\_



### Op my eie

- 4 Waarom, dink jy, kon Siya sy droom verwesenlik (laat waar word)?

\_\_\_\_\_  
\_\_\_\_\_

- 5 Wat is jou droom?

\_\_\_\_\_  
\_\_\_\_\_



# Handskrif

Oefen hierdie letters elke dag in jou oefenboek.



MAANDAG

x i i i i i i i i i i

x ii ii ii ii ii ii ii ii ii

DINSDAG

x t t t t t t t t t t

x tt tt tt tt tt tt tt tt tt

WOENSDAG

x i i i i i i i i i i

x it it it it it it it it it

DONDERDAG

x t t t t t t t t t t

x ti ti ti ti ti ti ti ti ti

VRYDAG

x it ti tt ii it ti

x ti tt it ti ii ti



# Soek die woorde


~~week~~ duur baan meet muur woon  
 veer doof jaar taal hoof huur

k	c	v	g	h	d	a	f	a	t
e	x	e	p	o	o	v	w	e	a
m	u	e	d	o	d	b	m	w	a
u	h	r	m	f	u	a	e	o	l
m	u	f	r	m	u	a	e	o	w
u	u	d	o	w	r	n	t	n	e
u	r	o	j	a	a	r	z	d	e
r	s	o	c	a	h	o	a	a	k
g	f	f	n	m	d	x	v	i	a



Kies 3 woorde en gebruik hulle elkeen in 'n sin.

- 1 \_\_\_\_\_  
\_\_\_\_\_
- 2 \_\_\_\_\_  
\_\_\_\_\_
- 3 \_\_\_\_\_  
\_\_\_\_\_



## Lees die sinne

Die kat sit op die muur.



Ek koop 'n duur rok.



Op die stoep lê 'n veer.



Ons woon in 'n groot huis.



Ek is nege jaar oud.



Wie sit op die muur?

\_\_\_\_\_



DATUM \_\_\_\_\_

## Groei



### Pasgebore baba

Baie klein babas moet gevoed, gewas, warm gehou en liefgehê word.

-----



### Baba

Babas kan uit 'n bababottel drink en later ook uit 'n koppie. Hulle leer om om te rol, te sit en dan te kruip.

-----



### Peuter

Peuters kan loop, 'n paar woorde sê, na voorwerpe wys en 'n lepel vashou.

-----



### Voorskoolse kind

Voorskoolse kinders kan hardloop, met ander kinders speel, en vrae vra en beantwoord.

-----



### Skoolpligtige kind

Skoolkinders kan hulself aantrek en gereed maak vir skool. By die skool leer hulle lees, skryf en tel.

-----

**Skryf oor 'n klein kindjie wat jy ken.**

Ek ken 'n \_\_\_\_\_ (baba, peuter, ens.)

met die naam \_\_\_\_\_ .

Hy of sy kan \_\_\_\_\_



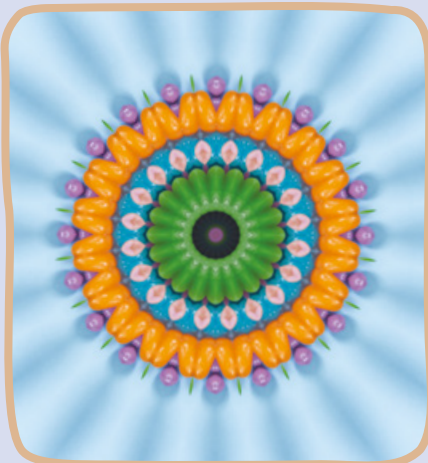

DATUM \_\_\_\_\_



# Lyne en vorms



Trek oor 'n spiraal, 'n horisontale lyn en 'n geboë lyn.



horisontaal

vertikaal

geboë

spiraal

sigsag



# Werkwoorde



'n Werkwoord is die woord in 'n sin wat die **aksie** aandui. Ons sê ook dat werkwoorde **doenwoorde** is, byvoorbeeld: **skop, speel, spring.**

**Voltooi die sinne met die regte werkwoorde.**

blaf borsel draf lees ry



- 1 Die atleet \_\_\_\_\_ elke oggend.
- 2 Die seun \_\_\_\_\_ sy boek.
- 3 Die hond \_\_\_\_\_ vir die kat.
- 4 Die meisie \_\_\_\_\_ met die trein.
- 5 Sy kan self haar tande \_\_\_\_\_.



## Vandag en gister

'n Werkwoord kan ook help om **tyd** of **wanneer** die aksie plaasvind, aandui.

Teenwoordige tyd (vandag)	Verlede tyd (gister)
aksie wat <b>nou</b> plaasvind	aksie wat <b>reeds</b> plaasgevind het
normale werkwoord	het + ge- + normale werkwoord
Ek <b>werk</b> in die tuin.	Ek <b>het</b> in die tuin <b>gewerk</b> .
het	het + gehad
Ek <b>het</b> masels.	Ek <b>het</b> masels <b>gehad</b> .
is	was
Hulle <b>is</b> arm.	Hulle <b>was</b> arm.

**Skryf die sinne oor in die verlede tyd in jou oefenboek.**

- 1 Sy skryf in haar boek.
- 2 Hulle eet vars vrugte.
- 3 Ons is dikwels laat.
- 4 Ek ruik die blomme.
- 5 Hy het verkoue.





## Temba Bavuma - krieketspeler



Temba Bavuma is in 1990 in Kaapstad gebore. Hy het by die skool leer krieket speel. Hy het 'n baie goeie kolwer geword. Op 24-jarige ouderdom is hy gekies om vir Suid-Afrika krieket te speel.



### Lees en dink

Is dit 'n ware verhaal? \_\_\_\_\_



### Soek en vind

Waar is Temba gebore?

\_\_\_\_\_





DATUM \_\_\_\_\_

# Wat kan hulle doen?

Merk wat ons op verskillende ouderdomme kan doen.



baba




kind



volwassene

	baba	kind	volwassene
lees 			
drink 			
hardloop 			
eet 			
spring 			
'n motor bestuur 			
glimlag 			
klim in bome 			



## Woordeskat en taal



Voltooi elke sin deur een van die woorde te gebruik.



koskool

Rugby Wêreldbeker

kaptein

toernooi

studiebeurs

- 1 Siya Kolisi is die \_\_\_\_\_ van die Suid-Afrikaanse rugbyspan.
- 2 Suid-Afrika het die \_\_\_\_\_ in 2019 gewen.
- 3 Die skool se rugbyspan het aan 'n rugby-\_\_\_\_\_ deelgeneem.
- 4 Siya het 'n \_\_\_\_\_ ontvang om na Laerskool Grey en Hoërskool Grey te gaan.
- 5 Dit was 'n \_\_\_\_\_ skool, en daarom het hy by die skool geëet en geslaap.





**DATUM** \_\_\_\_\_

## Amanda Dlamini - sokkerspeler

Amanda Dlamini is in KwaZulu-Natal gebore. Sy het by die skool geleer sokker speel. Toe sy 10 was, het sy vir 'n seunspan gespeel. Toe sy ouer was, het sy vir 'n vrouespan begin speel. Op die ouderdom van 19 het sy vir Banyana Banyana gespeel. Teen 2016 het sy al 100 wedstryde vir Suid-Afrika gespeel.



**Soek en vind**

Waar is Amanda gebore? \_\_\_\_\_



**Lees en dink**

Waarom, dink jy, het Amanda vir 'n seunspan gespeel toe sy jonk was?

\_\_\_\_\_

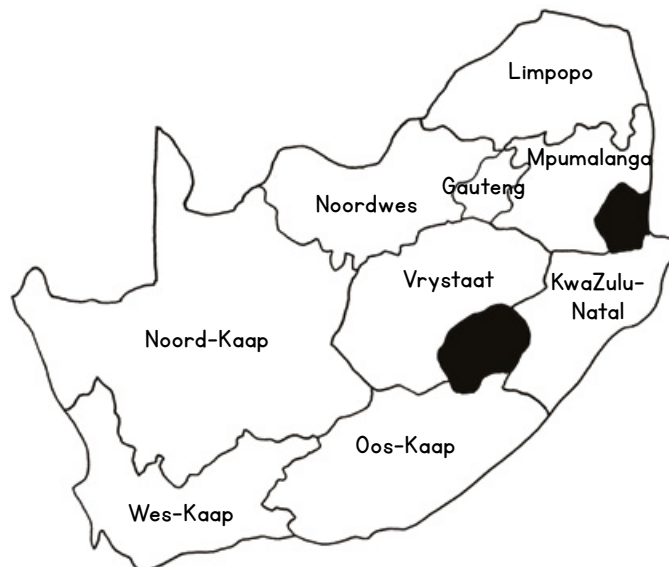


# Oor myself

Voltooi die vorm.



- 1 Naam: \_\_\_\_\_
- 2 Geboortedatum: \_\_\_\_\_
- 3 Geboorteplek: \_\_\_\_\_
- 4 Huidige adres: \_\_\_\_\_  
 \_\_\_\_\_  
 \_\_\_\_\_
- 5 Naam van ouer/voog: \_\_\_\_\_
- 6 Naam van skool: \_\_\_\_\_  
 \_\_\_\_\_
- 7 Kleur die provinsie waar jy gebore is in.





## Voltooi die sinne



been

maan



leer



gaap

boot



vuur



1 Woon daar regtig 'n man op die maan ?

2 Ek klim met die \_\_\_\_\_ tot op die dak.

3 Ons ry met die \_\_\_\_\_ op die rivier.

4 Die hond smul aan 'n \_\_\_\_\_ .

5 Pappa maak 'n groot \_\_\_\_\_ om te braai.

6 Ek \_\_\_\_\_ , want ek is vaak.



## Caster Semenya - atleet

Caster Semenya is in Limpopo gebore. Sy het op hoërskool aan atletiek deelgeneem. Sy het altyd die 800 m-wedlope gewen. Sy het twee keer aan die Olimpiese Spele deelgeneem. Sy het elke keer 'n goue medalje vir Suid-Afrika gewen.



### Soek en vind

Hoeveel goue medaljes het Caster Semenya gewen?



### Op my eie

Wat is die Olimpiese Spele?



## Spoelees woorde

Lees die woorde saam met 'n maat. Merk die woorde wat jy kan lees. Leer die woorde wat jy nie kon lees nie.

been	rooi	gras	snoek	ring
loop	haai	klop	spoor	lank
haas	leeu	knyp	stoot	kalf
huur	roei	kraai	swerf	wolk
lief	blaf	kwaad	trok	mens
hoek	breek	plaas	vlag	sent
hout	dra	praat	vrou	hond
huil	fraai	skaam	spring	hemp
klei	fles	smeer	straat	koms
deur	glas	slag	skroef	berg

Lees nou net vir een minuut. Hoeveel woorde het jy geles?

Hoogste telling: \_\_\_\_\_ woorde

Probeer jou telling verbeter.



## Wayde van Niekerk - atleet

Wayde van Niekerk is in 1992 in die Wes-Kaap gebore. Hy het op skool van rugby en atletiek gehou. Op hoërskool het hy 200 m-wedlope gehardloop en altyd gewen. Op die ouderdom van 20 jaar het hy begin om 400 m-wedlope te hardloop. By die Olimpiese Spele in 2016 het hy die wêreldrekord verbeter en 'n goue medalje gewen.



### Soek en vind


Watter twee afstande het Wayde van Niekerk gehardloop?

\_\_\_\_\_ en \_\_\_\_\_



### Op my eie

Noem nog 'n Suid-Afrikaanse atleet wat al 'n goue medalje gewen het.





# Handskrif

Oefen hierdie letters elke dag in jou oefenboek.



MAANDAG

x n *n* *n n n n n*

x ni *ni* *ni ni ni ni*

DINSDAG

x m *m* *m m m m*

x mn *mn* *mn mn mn*

WOENSDAG

x p *p* *p p p p p*

x pm *pm* *pm pm pm*

DONDERDAG


x r *r* *r r r r r*

x tr *tr* *tr tr tr tr*

VRYDAG

x *ni nm mo is ti i*

x *mp mi in ii nr mr*



# Soek die woorde

~~beur~~ geut bou leun mou gou  
 deur keil reis flou lei wei

w	y	z	a	r	m	q	u	s	l
p	a	a	f	e	o	g	i	n	e
n	g	z	o	i	u	t	i	n	u
l	a	l	t	s	w	j	b	m	n
e	t	a	i	n	e	v	o	e	u
i	d	e	u	r	i	e	u	y	e
b	e	u	r	g	e	u	t	g	d
e	n	o	d	k	e	i	l	o	c
n	u	f	l	o	u	z	u	u	t



Kies 3 woorde en gebruik hulle elkeen in 'n sin.

- 1 \_\_\_\_\_
- \_\_\_\_\_
- 2 \_\_\_\_\_
- \_\_\_\_\_
- 3 \_\_\_\_\_
- \_\_\_\_\_



## Lees die sinne

Ons bak 'n koek.



Die skaap wei in die veld.



Die mier loop in die tuin.



My oom bou 'n huis.



Ek gaan met die trein reis.



Waar loop die mier?

\_\_\_\_\_



# Tydlyn van Siya Kolisi



'n Tydlyn dui die regte volgorde aan waarin dinge gebeur het.




**Skryf 1 of 2 in elke ry om aan te dui wat eerste of tweede gebeur het.**



Is kosskool toel		Kaptein van die laerskool se rugbyspan	
Speel vir Suid-Afrika		Kaptein van die Springbokke	
Speel vir die Westelike Provinsie		Speel vir Suid-Afrika	

# Voorsetsels

Voorsetsels vertel ons **waar** iets is of **waarheen** dit gaan.



agter



in



uit



op



voor



langs



teen



onder



bo

**Voltooi die sinne met voorsetsels. Teken prente om die sinne te verduidelik.**



- 1 Die kinders kamp en slaap \_\_\_\_\_ die tent.
- 2 Die muis kruip \_\_\_\_\_ die yskas weg.
- 3 Die boeke is \_\_\_\_\_ die tafel.
- 4 Die kat lê \_\_\_\_\_ die stoel.
- 5 Die prent hang \_\_\_\_\_ die muur.

**Omkring die voorsetsels in die sinne.**

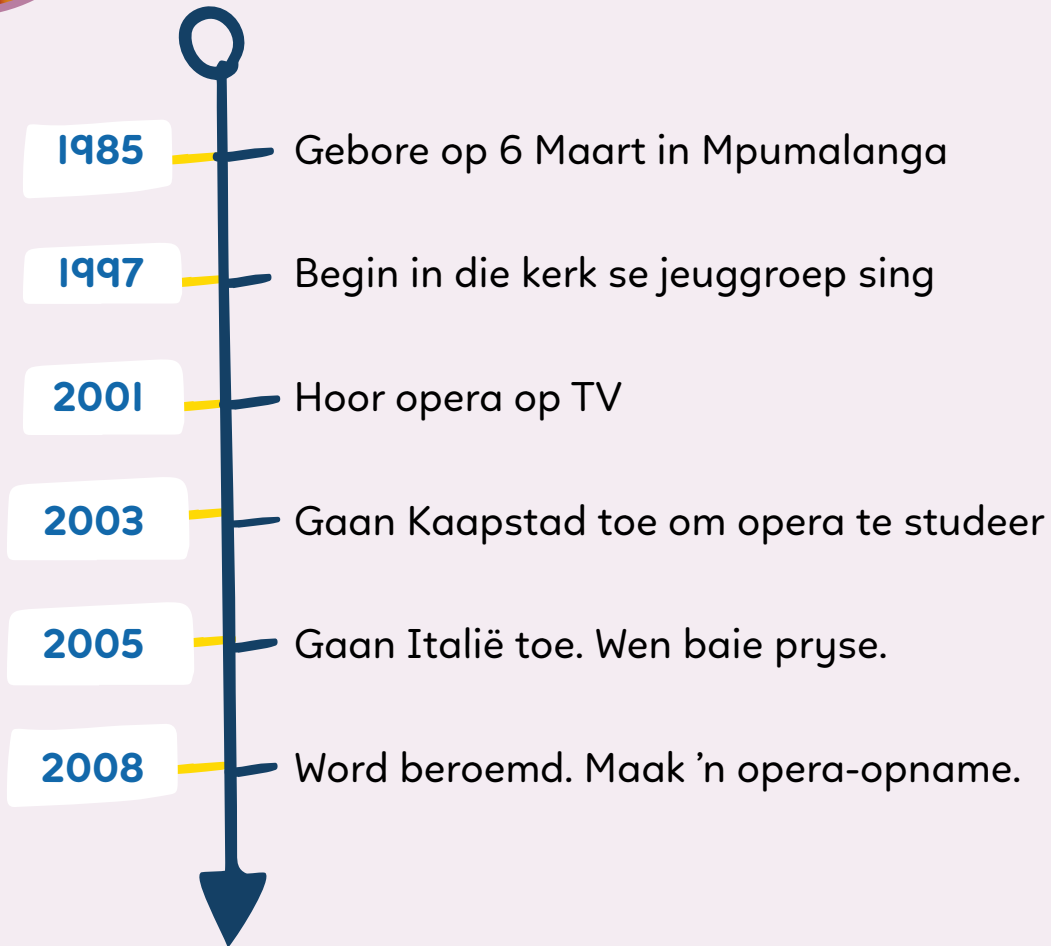


- 1 Die rugbyspelers speel op die veld.
- 2 Ek het 'n brief aan my ouma geskryf.
- 3 Hy haal die boek van die rak af.
- 4 Ons gaan na die parkie toe.
- 5 Die hond loop oor die pad.





# Pretty Yende - operasangeres



## Soek en vind

Waar is Pretty gebore? \_\_\_\_\_



## Op my eie

Het jy al ooit na operasang geluister? Waar?

\_\_\_\_\_






DATUM \_\_\_\_\_

## Dier- en mensbabas

Lees hierdie tydlyne.



### Tydlyn van 'n baba-olifant


- 2 ure** kan staan
- 3 ure** begin loop
- 4 ure** drink melk
- 1 maand** kan sien
- 1 jaar** kan gras en blare eet

### Tydlyn van 'n mensbaba

- 1 uur** kan sien
- 2 ure** drink melk
- 1 maand** glimlag
- 6 maande** melktande verskyn
- 1 jaar** begin loop en praat

Vergelyk die babas. Skryf **olifant** of **mens**.

- 1 Watter baba loop eerste? \_\_\_\_\_
- 2 Watter baba begin eerste melk drink? \_\_\_\_\_
- 3 Watter baba kan eerste sien? \_\_\_\_\_



## Voltooi die sinne



bou

sout



deur



wei

neus



eier



sout

1 Mamma gooi \_\_\_\_\_ oor die kos.

2 Ek wil graag 'n huis \_\_\_\_\_.

3 Die wind waai die \_\_\_\_\_ toe.

4 Daar \_\_\_\_\_ 'n trop skape in die veld.

5 Ek gebruik 'n sakdoek om my \_\_\_\_\_ te blaas.

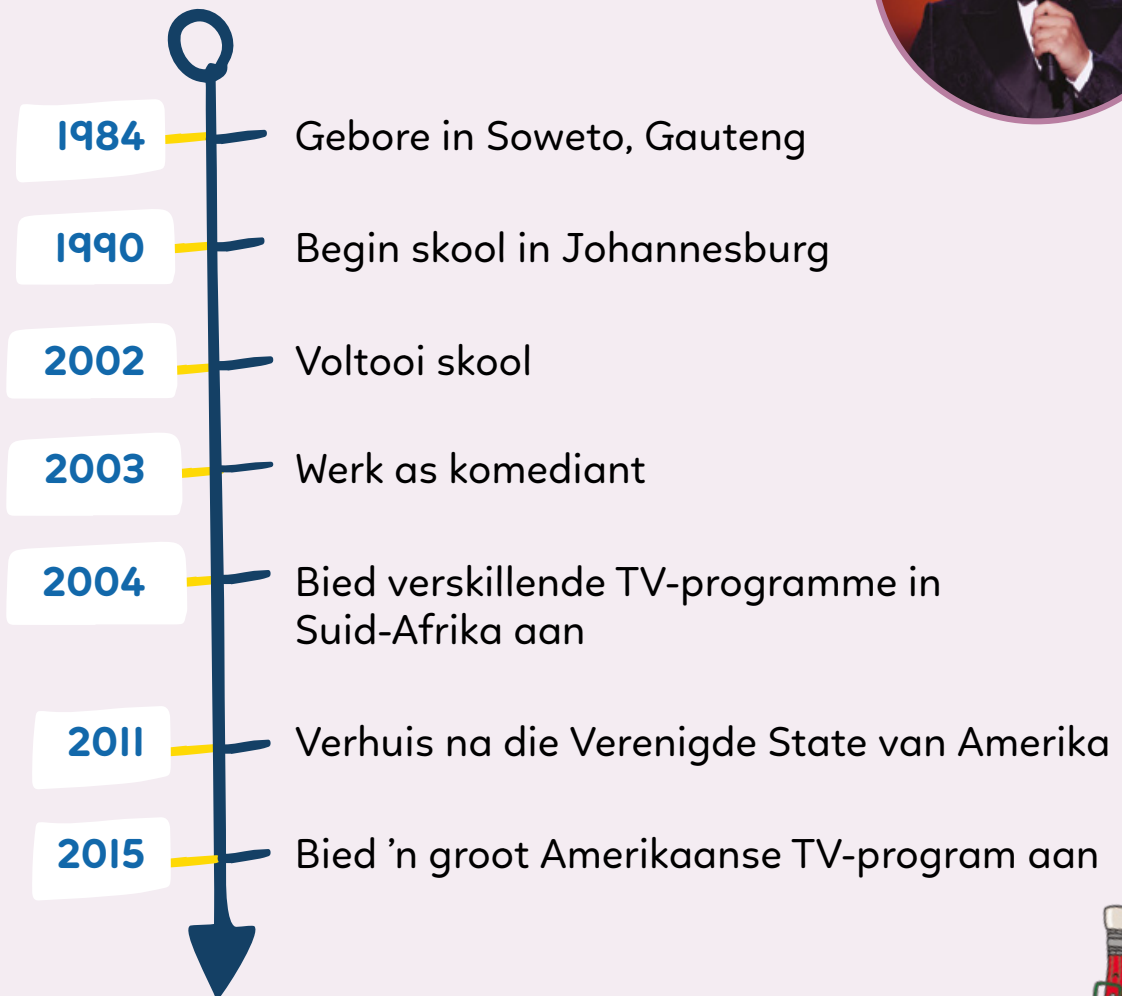
6 Sus eet \_\_\_\_\_ en brood.



3

DATUM \_\_\_\_\_

## Trevor Noah - komediant



### Soek en vind

Na watter land het Trevor Noah verhuis?

---



### Op my eie

Wat doen 'n komediant?

---



DATUM \_\_\_\_\_




# Feite oor myself




Lys die jare wat jy tot dusver geleef het.

Jaar	Ouderdom
	Gebore
	1



Kleur jou verjaardagmaand in.

Januarie	Februarie
Maart	April
Mei	Junie
Julie	Augustus
September	Oktober
November	Desember




Kleur al die provinsies in waar jy al gewoon het.

Oos-Kaap	Vry-staat	Gauteng	KwaZulu-Natal	Limpopo	Mpumalanga	Noord-wes	Noord-Kaap	Wes-Kaap
----------	-----------	---------	---------------	---------	------------	-----------	------------	----------

Skryf een ding neer wat jy nou kan doen wat jy nie kon doen toe jy gebore is nie.





DATUM \_\_\_\_\_



## Oefen vlotheid

**Oefen om hierdie teks saam met 'n maat te lees. Lees vlot.  
Let op die leestekens.**

Siya Kolisi is op 16 Junie 1991 in die Oos-Kaap gebore. Toe hy 12 was, het die skool se span aan 'n groot skolerugbytoernooi in Mosselbaai deelgeneem. By die toernooi het almal gesien hoe goed Siya speel. Hy het 'n rugbybeurs van die kosskool in Gqeberha ontvang.

Hy het gehou van die koshuislewe en het hard gewerk. Hy het vir sy skool rugby gespeel en in sy finale skooljaar is hy gekies om vir die Oos-Kaapse skolerugbyspan te speel.

11

21

27

34

43

48

57

67

77


81

**Lees nou net vir een minuut. Hoeveel woorde het jy geles?**  
**Probeer jou telling verbeter.**

	1	2
Aantal woorde wat ek geles het.		



## Brenda Fassie - sangeres en liedjieskrywer



### Lees en dink

Hoe oud was Brenda toe sy na Johannesburg verhuis het?

---



### Op my eie

Skryf die naam van 'n liedjie neer wat Brenda Fassie gesing het.

---



## Lira - sangeres



### Soek en vind

In watter provinsie is Lira gebore?

---



### Op my eie

Van watter Suid-Afrikaanse sanger hou jy die meeste?

---



# Gevoelens

Week 4 en 5





# Sindi se ouma kom kuier



Sindi se ouma gaan vir hulle kom kuier. Sy het in 'n land, ver weg, gewoon. Sy gaan met 'n vliegtuig na Suid-Afrika kom. Sindi het vir haar twee beste vriende, Nosipho en Alma, van die besoek vertel. Sy het gewonder of haar ouma ook soos hul oumas sou wees.



Die groot dag het uiteindelik aangebreek. 'n Taxi het by hul huis gestop. 'n Dame het uitgeklim. Sy het eerder soos 'n filmster as 'n ouma gelyk! Op haar kop het sy 'n groot, kleurvolle kopband gedra. Haar uitrusting was gemaak van materiaal met die mooiste patrone op. Sy het lang, swaaiende oorbelle en die hoogste hakskoene wat Sindi nog óóit gesien het, gedra.



Die dame het met 'n glimlag uitgeroep toe sy vir Sindi sien. Sy het gesê: "Liewe, klein Sindi. Ek is mev. Sparkles, jou ouma." Sy het na Sindi gehardloop om haar 'n drukkie te gee. Sindi kon nie asemhaal nie, as gevolg van die reuk van haar parfuim en al die materiaal rondom haar.

Sindi het gehoop dat die bure nie kyk nie.





Mev. Sparkles het met 'n vreemde aksent wat Sindi nog nooit vantevore gehoor het nie, gepraat. Die deurklokkie het weer gelui. Sindi het geweet dat dit haar twee vriendinne was. Wat sou hulle dink? Sou hulle vir haar ouma lag? Sindi het skaam gevoel, en het gedink om nie die deur oop te maak nie. Dit was egter te laat; mev. Sparkles het reeds die deur oopgemaak. Sy het hulle ingenooi: "Kom binne, skatjies. Julle moet seker klein Sindi se vriendinne wees!"




Mev. Sparkles was mal oor kinders. Sy het die meisies se naels met bloedrooi naellak geverf. Sy het hulle toegelaat om haar skoene aan te pas. Sy het vir hulle pragtige kopdoeke, soos hare, gemaak. “Dit is wat ons na troues in Nigerië dra. Ek dra een wanneer ek op TV is,” het sy vir hulle gesê. Sy het toe vir hulle Nigeriese musiek gespeel en vir hulle ’n Nigeriese dans gewys. Die meisies het nog nooit só ’n ouma ontmoet nie. Hulle het só ’n opwindende oggend beleef.



Toe was dit weer tyd vir Ouma om te gaan. “O, Sindi, jy het ’n wonderlike ouma!” het Nosipho gesê.

“Sy is so opwindend,” het Alma gesê. “Jy is baie bevoorreg!” Sindi het besef dat sy nie verleë of skaam vir haar ouma hoef te wees nie. Sy was trots op haar bekoorlike ouma wat van ’n ver land kom.





DATUM \_\_\_\_\_

# Leesbegrip I

Lees **Sindi se ouma kom kuier.**



Soek en vind

1 Watter twee lande kom in die storie voor?

\_\_\_\_\_ en \_\_\_\_\_



Lees en dink Omkring die regte antwoorde.

2 Toe haar ouma opdaag, het Sindi **verleë** / **bang** / **trots** / **kalm** gevoel.


3 Nadat mev. Sparkles gaaf met haar vriende was, het Sindi **verleë** / **bang** / **trots** / **kalm** gevoel.



Op my eie Voltooi die sinne.

4 Ek is trots op \_\_\_\_\_  
omdat \_\_\_\_\_  
\_\_\_\_\_

5 Ek het verleë gevoel toe \_\_\_\_\_  
\_\_\_\_\_  
\_\_\_\_\_



# Leesbegrip 2

Lees **Sindi se ouma kom kuier.**



## Soek en vind

- 1 Vind die bladsy met die woorde “Jy is so bevoorreg.”.

Bladsy \_\_\_\_\_



## Lees en dink

- 2 Wie het gesê: “Jy is so bevoorreg.”? \_\_\_\_\_

- 3 Dink jy Sindi is gelukkig? Waarom/Waarom nie?

Want \_\_\_\_\_

\_\_\_\_\_




## Op my eie

- 4 Skryf ’n sin oor iets waaroor jy bevoorreg voel.

Ek is bevoorreg \_\_\_\_\_

\_\_\_\_\_

\_\_\_\_\_



# Handskrif

Oefen hierdie letters elke dag in jou oefenboek.



MAANDAG

x

u

*u*

*u u u u u u u u*

x

un

*un*

*un un un un un un*

DINSDAG

x

v

*v*

*v v v v v v v v*

x

nv

*nv*

*nv nv nv nv nv nv*

WOENSDAG

x

w

*w*

*w w w w w w w w*

x

pw

*pw*

*pw pw pw pw pw pw*

DONDERDAG

x

y

*y*

*y y y y y y y y*

x

yt

*yt*

*yt yt yt yt yt yt*

VRYDAG

x

*uw yw ui mw nw y*

x

*ni ti wy yi tu pw*

# Soek die woorde



nooi    gooi    mooi    hooi    koei  
~~boei~~    roei    rooi    loei    foei

j	b	o	e	i	a	e	i	l	h
n	u	e	k	o	e	i	s	m	o
q	e	g	f	e	s	f	f	e	o
j	n	f	r	a	j	r	s	c	i
q	i	o	o	t	m	o	o	i	e
l	u	e	o	w	l	a	t	c	b
o	y	i	i	y	j	m	f	n	m
e	g	o	o	i	r	o	e	i	a
i	f	a	n	o	o	i	t	n	f

Kies 3 woorde en gebruik hulle elkeen in 'n sin.

- 1 \_\_\_\_\_  
 \_\_\_\_\_
- 2 \_\_\_\_\_  
 \_\_\_\_\_
- 3 \_\_\_\_\_  
 \_\_\_\_\_



DATUM \_\_\_\_\_

## Lees die sinne

Die boer melk die koei.



Ek roei op die rivier.



My maat nooi my om te kom speel.



Ek trek mooi klere aan.



Pappa stop by 'n rooi robot.



Waar roei ek?

\_\_\_\_\_



## 'n Portret



**Leonardo da Vinci, 1503, *Die Mona Lisa***

- 1 Wat sien jy in hierdie skildery?
- 2 Is sy gelukkig of hartseer?

# Leestekens

Leestekens help ons om te lees en te verstaan wat ons in 'n sin lees.

<b>ABC</b>	hoofletter	aan die begin van 'n sin	<b>E</b> k hou van dans.
,	komma	om 'n sin in dele op te breek	Ek help, want ek sien jy het hulp nodig.
.	punt	aan die einde van 'n sin	My naam is Jan.
!	uitroepteken	aan die einde van 'n uitroep	Eina!
?	vraagteken	aan die einde van 'n vraag	Wat is dit?

**Skryf die sinne in jou oefenboek oor en voeg die regte leestekens in.**

ABC

.

?

!

,

1 jan adri san en ellie staan elke oggend eers in die ry dan groet juffrou hulle

2 goeiedag, kinders

3 môre juffrou

4 kyk op die bord

5 wat staan hier

6 sjoe nou is ek moeg





# Materiale in Afrika



Daar is baie lande in Afrika. In party van hierdie lande word pragtige materiaal gemaak. Die materiaal word gewoonlik gebruik om klere te maak. Die materiaal en patrone is verskillend in verskillende lande. Op hierdie kaart word elke land deur 'n verskillende materiaalpatroon aangedui.




## Soek en vind

Skryf 'n woord wat dieselfde as kledingstof beteken.



## Op my eie

Van watter patroon hou jy die meeste? Teken dit hier oor:





DATUM \_\_\_\_\_

## Pitso se wedloop



Dit is sportdag. Pitso is in die afloswedloop.



Pitso is bekommerd dat hy die stokkie sal laat val.



Pitso onthou sy pa se woorde.




Pitso kalmeer. Hy sê vir homself: "Ek kan dit doen!"

## Voltooi die rymsinne



sneeu groei skreeu kraai haai  
leeu bloei meeu baai lawaai

- 1 Ek staan op die kaai.  
In die see sien ek 'n \_\_\_\_\_.



- 2 Voor my deur staan 'n leeu.  
Moet ek wegkruip of moet ek \_\_\_\_\_.



- 3 Op ons dak sit 'n kraai.  
Hy maak 'n baie groot \_\_\_\_\_.



- 4 In die lug vlieg daar 'n meeu,  
Sy vere is so wit soos \_\_\_\_\_.



- 5 As ons baie ver en lank roei,  
begin my hand \_\_\_\_\_.





**DATUM** \_\_\_\_\_

## Woordeskat en taal



**Voltooi elke sin deur een van die woorde te gebruik.**



trots

kopband

patrone

materiaal

aksent

- 1 Op haar kop het mev. Sparkles 'n pragtige \_\_\_\_\_  
gedra.
- 2 Sindi se ouma het klere gedra wat van kleurvolle  
\_\_\_\_\_ gemaak is.
- 3 Sindi het \_\_\_\_\_ op haar ouma van  
Nigerië gevoel.
- 4 Mev. Sparkles het met 'n vreemde \_\_\_\_\_  
gepraat.
- 5 Daar is verskillende \_\_\_\_\_  
op die materiaal van verskillende lande.






## Klere van Nigerië

In Nigerië is daar 'n kledingstyl wat bekend staan as Aso-Oke. Aso-Oke-klere word vir spesiale geleenthede gemaak. Vir die vrouens is daar 'n bloes wat *buba* genoem word asook 'n lang romp wat *iro* genoem word. Daar is ook 'n pragtige kopband wat 'n *gele* genoem word. Die mans dra 'n loshangende hemp en broek. Sowel die mans as die vrouens dra 'n lyfband oor hul skouers. Aso-Oke-klere kan van enige materiaal gemaak word. Dit word dikwels in helder kleure gemaak.



### Soek en vind



**Omkring die regte antwoorde.**

Aso-Oke-klere kom van **Suid-Afrika / Nigerië / Lesotho**.

Aso-Oke-klere kan **enige kleur / slegs rooi en groen / slegs wit en goud** wees.

Die Nigeriese woord *gele* beteken **bloes / romp / kopband**.

Hierdie klere word **elke dag / soms / nooit** gedra nie.





DATUM \_\_\_\_\_

## Ayanda word kwaad



Ayanda se boetie stamp haar koeldrank om.





## Lap uit Ghana




Lank gelede in Ghana, het mense begin om gestreepte materiaal te weef en dit *kente-lap* genoem. Eers is slegs konings toegelaat om hierdie lap te dra. Die lap is in lang, nou stroke met patrone of strepe gemaak. Hierdie stroke is saamgevoeg om die lap te vorm. Die verskillende patrone het verskillende name gehad.



### Op my eie



Teken drie ontwerpe van jou eie *kente-lap*.





## Spoelees woorde


Lees die woorde saam met 'n maat. Merk die woorde wat jy kan lees. Leer die woorde wat jy nie kon lees nie.

leer	gooi	graaf	snaaks	sing
boot	kaai	knaag	spoed	jonk
haan	meeu	kraan	stap	salf
suur	koei	kwas	sweet	melk
tier	bly	plan	trek	gans
hoed	brief	pruim	vlam	tent
koud	draak	skoer	vra	grond
huis	frokke	sluk	sproet	romp
eier	flou	smaak	strooi	soms
neus	glad	klou	skrif	terg

Lees nou net vir een minuut. Hoeveel woorde het jy gelees?

Hoogste telling: \_\_\_\_\_ woorde

Probeer jou telling verbeter.




## Lap met twee patrone



In Oos-Afrika is 'n *kanga* 'n spesiaal ontwerpte stuk materiaal wat omtrent een meter wyd en een en 'n half meter lank is. Dit het 'n patroon om die rand ('n randpatroon) en 'n ander patroon in die middel. Daar word dikwels 'n boodskap of gesegde op die lap geskryf. Mense koop gewoonlik twee *kangas* om 'n stel klere te maak.



### Soek en vind



- 1 Kanga-lap is **een en 'n half** / **een** / **twee** meter lank.
- 2 Kanga-lap het altyd '**n sentrale deel** / '**n rand** / '**n boodskap**.
- 3 Die materiaal is algemeen in **Noord** / **Oos** / **Wes**-Afrika.
- 4 Jy kan 'n stel klere met **een** / **twee** / **drie** *kangas* maak.



# Handskrif

Oefen hierdie letters elke dag in jou oefenboek.

*cc*

MAANDAG

x **c** *c* *c c c c c c c c*

x **cy** *cy* *cy cy cy cy*

DINSDAG

x **a** *a* *a a a a a*

x **ac** *ac* *ac ac ac ac*

WOENSDAG

x **d** *d* *d d d d d*

x **di** *di* *di di di di*

DONDERDAG

x **g** *g* *g g g g g g g*

x **gu** *gu* *gu gu gu gu*

VRYDAG

x *ca ad cg da ii dv*

x *ma na ca du gi af*

# Voltooi die blokkiesraaisel

Gebruik woorde met die klanke:  
ooi, aai, oei, eeu.



The crossword puzzle grid consists of the following numbered starting points:

- 1: Down, 1 square
- 2: Right, 3 squares
- 3: Down, 2 squares
- 4: Right, 3 squares
- 5: Right, 3 squares
- 6: Right, 5 squares
- 7: Down, 4 squares
- 8: Right, 3 squares

DWARS		AF	
2		1	
4		3	
5		5	
6		6	
8		7	



DATUM \_\_\_\_\_

## Lees die sinne

Die leeu brul kwaai.



Ons speel in die sneeu.



Ek eet 'n taai lekker.



Ek waai vir pappa.



Daar is 'n meeu by die see.



Wie speel in die sneeu?

\_\_\_\_\_



## Hoe om jammer te sê

1

Ek is jammer.



Vertel vir die persoon hoe jy voel.

2

Ek moes nie op jou geskree het nie.



Sê wat jy verkeerd gedoen het.

3

Ek het nie bedoel om jou bang te maak nie.



Wys dat jy weet hoe jy hom of haar laat voel het.

4

Ek sal dit nie weer doen nie.



Maak dinge reg.

## Sinonieme

Sinonieme is twee woorde met **dieselfde** of **baie dieselfde betekenis**.

gesels	praat
voedsel	kos
vinnig	gou
vriend	maat
storie	verhaal

**Gee sinonieme vir die woorde tussen hakies.**

- 1 Die mooi seun is (gelukkig).
- 2 My oupa is (omgekrap) omdat sy laat is.
- 3 Ek het ('n klomp) vrugte in my sak.
- 4 Die stout kinders maak 'n groot (lawaaï).
- 5 Sy kry 'n (present), want dit is haar verjaardag.



## Selfstandige naamwoorde



'n Selfstandige naamwoord is 'n woord in 'n sin vir goed waaraan jy kan **vat** of wat jy kan **sien**, byvoorbeeld: **stoel, hond, sussie**.

**Lees die sinne en omkring al die selfstandige naamwoorde.**

- 1 Die seun skop die bal oor die muur.
- 2 Alf eet graag vrugte en groente.
- 3 Die kinders speel graag met die boublokkies en tennisballe.
- 4 Die hond wil die kat vang.
- 5 Ek koop melk en brood by die kafee.





## 'n Afrika-hemp

*Dashiki* is 'n soort materiaal waarop 'n patroon gedruk is. Die patroon is simmetries. Soms word die patroon ook daarop geborduur. *Dashiki* word gereeld vir hemde gebruik. Die hemp kan ook deel van 'n *dashiki*-pak wees, met 'n bypassende broek. Hierdie hemde kan regdeur Afrika gevind word. Dit word deur sowel mans as vrouens gedra en word nie ingesteeek nie.



### Soek en vind

Skryf die woord neer wat “dieselfde aan albei kante” beteken.

---



### Lees en dink

Hang 'n *dashiki*-hemp los oor die broek?

---





DATUM \_\_\_\_\_

# Om iemand se gevoelens seer te maak

Gesels oor die prent.



- Wat gebeur in die prent?
- Hoekom is die kinders gemeen met die meisie?
- Wat sê hulle vir haar?
- Hoe voel die meisie?
- Wat sou jy doen as jy so iets sou sien gebeur?



Waarom is dit belangrik om ander mense se gevoelens te respekteer?

---

---

---

## Voltooi die rymsinne



breek    gras    braaf    draf    droog  
draak    draai    glas    drom    fraai

- 1 Ek spit met die graaf.

Pappa sê ek is baie \_\_\_\_\_.



- 2 Ek weet wat sê my hond as hy blaf.

Hy wil graag 'n ent gaan \_\_\_\_\_.



- 3 Die nooi is tog te fraai.

As sy dans, maak sy 'n wye \_\_\_\_\_.



- 4 Pappa brom en Mamma brom:

“Gooi jou papiere in die \_\_\_\_\_.”



- 5 Die dwergie hou van groen gras.

Hy gee dit baie water uit 'n \_\_\_\_\_.





## 'n Afrika-rok

'n *Kaftan* is 'n soort lang rok of hemp wat deur mans en vrouens gedra word. Dit is loshangend en gewoonlik redelik lank. Dit is geskik vir warm klimaatstreke, want dit hou die liggaam koel. *Kaftan* is algemeen in Noord-Afrikalande, soos Morokko. Deesdae dra mense regoor die wêreld *kaftans*.



### Lees en dink

Waarom, dink jy, dra mense regoor die wêreld *kaftans*?

---



### Op my eie

Sal jy 'n *kaftan* dra? Hoekom of hoekom nie?

---



# Hou op om te boelie!

**HOU OP OM  
TE BOELIE!**



Dit is nie goed om  
ander mense sleg oor  
hulself te laat voel nie

**Vriende is gaaf!**



**Wees 'n vriend en  
nie 'n boelie nie!**



**Beplan 'n plakkaat om boelies te stop.**

Op wie sal dit gemik wees? \_\_\_\_\_


Watter woorde sal jy gebruik?

- Belangrike woorde: \_\_\_\_\_
- Ander woorde: \_\_\_\_\_

Watter prent sal jy graag daarby wil teken?

\_\_\_\_\_

\_\_\_\_\_



# Oefen vlotheid

**Oefen om hierdie teks saam met 'n maat te lees. Lees vlot. Let op die leestekens.**

'n Taxi het by hul huis gestop. 'n Dame het uitgeklim. Op haar kop het sy 'n groot, kleurvolle kopband gedra. Haar uitrusting was van materiaal met die mooiste patrone op, gemaak.

Die dame het gesê: "Liewe, klein Sindi. Ek is mev. Sparkles, jou ouma." Sy het na Sindi gehardloop om haar 'n drukkie te gee. Sindi het gehoop dat die bure nie kyk nie. Mev. Sparkles het met 'n vreemde aksent wat Sindi nog nooit vantevore gehoor het nie, gepraat.

Sindi en haar vriende het nog nooit só 'n ouma ontmoet nie.

10
19
25
32
42
50
61
71
79
81
91
93

**Lees nou net vir een minuut. Hoeveel woorde het jy geles? Probeer jou telling verbeter.**

	1	2
Aantal woorde wat ek geles het.		




## 'n Tradisionele hoed

Lank gelede het Zoeloe-vroue 'n spesiale haarstyl gedra nadat hulle getrou het. Dit het gewys dat hulle getroud is. Deesdae kan hulle 'n hoed wat *isicholo* genoem word, dra. Dit word van riete en gras in die vorm van die tradisionele haarstyl geweef. Dit word tradisioneel gekleur en met krale versier. Vandag dra baie vrouens *isicholo*-hoede na spesiale geleenthede.



Teken enige hoed wat jy graag sal wil dra.





5

DATUM \_\_\_\_\_

## 'n Tradisionele romp

Tsongamense woon in die noordelike deel van Suid-Afrika. Ons vind ook Tsongamense in ander Afrikalande. In die verlede sou Tsongavroue spesiale rompe vir tradisionele danse gedra het. Hierdie rompe is *xibelani* genoem. Vandag hou vroue steeds daarvan om soortgelyke rompe vir spesiale geleenthede te dra. Die rompe is styf geplooi. 'n Mens het meer as 18 meter materiaal nodig om een romp te maak.



### Soek en vind



Waarom het jy so baie materiaal nodig om 'n *xibelani* te maak?

### Omkring die regte antwoord.

*Xibeni* is tradisioneel deur **Tsonga** / **IsiZulu** / **Sepedi**-vroue gedra.

Die rompe het baie **knope** / **plooie** / **ritssluiters**.


Tsongasprekende mense woon in **Suid-Afrika** /

**Suid-Afrika en ander Afrika-lande** / **Zimbabwe**.

# Bly veilig

Week 6 en 7






# Ferdie Varkie leer 'n les



Juffrou Varkie het vir die klas gesê: “Ons skryf môre ’n wiskundetoets.” Ferdie was bang dat hy die toets sou druip. Hy het toe aan ’n plan gedink. Ná skool het hy ’n rooi stokkielekker gekoop.




Die volgende oggend het Ferdie se mamma geroep: “Opstaan, Ferdie, dit is tyd vir skool. Staan gou op. Ek moet werk toe gaan.” Mamma Varkie was ’n verpleegster. “Ek voel siek, Mamma. My keel is seer,” het Ferdie gesê. “Kom, laat ek kyk,” het Mamma Varkie gesê. Sy het in sy keel gekyk. “O, ek sien jou keel is baie rooi!” Sy het nie die stokkielekker onder die bed gesien nie.

“Kom, ek sit die termometer vir ’n paar minute in jou mond,” het Mamma Varkie gesê.

Na ’n rukkie het sy teruggekom en dit uitgehaal. Sy het na die getalle gekyk. “O genade, jy het ’n baie hoë koors. Jy moet vandag lief by die huis bly. Jy kan nie vandag skool toe gaan nie. Ek sal vir tannie Varkie-Langsaan vra om na jou te kyk.”

Sy het nie die koppie met warm water onder sy bed gesien nie.





Tannie Varkie-Langsaan het gekom. Sy was 'n onderwyser en Ferdie Varkie was nogal bang vir haar. Sy het by die slaapkamer ingekom. Haar wakker, oplettende oë het dadelik die koppie en stokkielekker gesien.

“Mmm, ek dink jy het net 'n bietjie van my ekstra spesiale kruietee nodig,” het sy gesê.

“Ag nee! Ek dink ek voel alreeds 'n bietjie beter,” het Ferdie gesê. Hy wou regtig nie van die bitter tee hê nie.

“Twak. Jy moet 'n groot koppie van die kruietee drink. Daarna kan ons somme doen. Ek wil nie hê dat hierdie dag gemors word nie.”




Uiteindelik was dit middag. “Etenstyd,” het tannie Varkie-Langsaan gesê. “Ek het nog heerlike beesstertbredie van gisteraand oor en sal dit warm maak.

“Lekker. Ek hou baie van beesstert,” het Ferdie gesê.

“O nee. Jy is te siek, Ferdie. Met daardie seer keel van jou is dit beter dat jy liefs meer kruietee drink,” het sy gesê.

“En ná middagete gaan ons nog somme doen.”

“Ag nee,” het Ferdie gedink, “ek wil liever by die skool wees!”



Teen sesuur het Mamma Varkie huis toe gekom. Sy het tannie Varkie-Langsaan bedank. “Hoe gaan dit met die pasiënt?” het sy gevra.

“Ek dink hy kan môre skool toe gaan,” het sy met ’n breë glimlag gesê.


“Beslis,” het Ferdie gesê.

Die volgende dag by die skool het Juffrou Varkie gesê:

“Ek is so bly om jou te sien, Ferdie. Jy is net betyds vir die wiskundetoets. Die Departement het gister die skool besoek, en toe moes ons die toets uitstel.

Arme Ferdie! Sy plan het nie uitgewerk nie.





DATUM \_\_\_\_\_

## Leesbegrip

Lees **Ferdie Varkie leer 'n les.**



Lees en dink Omkring die regte antwoorde.

- 1 Ferdie Varkie se keel was rooi omdat hy **siek was / 'n stokkielekker gesuig het / 'n seer keel gehad het.**
- 2 Die termometer het gewys dat Ferdie Varkie 'n baie hoë koors gehad het, omdat **dit stukkend was / hy siek was / hy die termometer in warm water gesit het.**
- 3 Ferdie Varkie het voorgegee dat hy siek was sodat hy **beesstert kon eet / heeldag kon slaap / nie die toets hoef te skryf nie.**
- 4 Ferdie Varkie het die heeldag deurgebring deur te **slaap / eet / wiskunde te oefen.**
- 5 Ferdie Varkie kon nie vir **tannie Varkie-Langsaan / Mamma Varkie / Juffrou Varkie** flous nie.
- 6 Het Ferdie Varkie sy dag by die huis geniet? Verduidelik hoekom of hoekom nie.

---

---

---





# Soek die woorde

kraan    kwaai    ~~sneeu~~    kwaad    skaap    smeer  
 slaan    speel    pluk    pruim    plooi    spoor



e	s	p	z	f	w	w	h	m	z	s
s	r	h	g	e	p	k	r	k	p	p
n	p	r	u	i	m	e	k	r	l	e
e	p	e	y	u	p	h	w	a	u	e
e	i	c	k	e	l	y	a	a	k	l
u	q	h	f	q	o	a	a	n	w	d
s	p	o	o	r	o	b	i	g	a	m
s	l	a	a	n	i	s	k	a	a	p
g	y	d	s	m	e	e	r	s	d	i

Kies 3 woorde en gebruik hulle elkeen in 'n sin.

1 \_\_\_\_\_


\_\_\_\_\_

2 \_\_\_\_\_

\_\_\_\_\_

3 \_\_\_\_\_

\_\_\_\_\_



## Lees die sinne

Die monster lyk kwaai.



Ons pluk graag appels op die plaas.



Ek draai altyd die kraan toe.



Die tannie smeer die brood.



Ons volg die bok se spoor.



Waar pluk ons appels?

\_\_\_\_\_



DATUM \_\_\_\_\_


# My liggaam behoort aan my



Veilige aanraking



Slegte aanraking



My liggaam behoort aan my

DATUM \_\_\_\_\_



# Perspektief

Gebruik die woorde as byskrifte by die prent.



Maggie Laubser, *Basutoland Hills*

voorground

agtergrond

middel

oorvleuel

### Soorte sinne

Daar is **vier** soorte sinne in Afrikaans.

<b>Stelsin</b>	<ul style="list-style-type: none"> <li>• maak 'n stelling</li> </ul>	Ek is moeg.
<b>Vraagsin</b>	<ul style="list-style-type: none"> <li>• vra 'n vraag</li> <li>• altyd 'n vraagteken aan die einde van die sin</li> </ul>	Is jy dors?
<b>Uitroepsin</b>	<ul style="list-style-type: none"> <li>• beskryf 'n gevoel</li> <li>• altyd 'n uitroepteken aan die einde van die sin</li> </ul>	Eina!
<b>Bevelsin</b>	<ul style="list-style-type: none"> <li>• gee 'n bevel of versoek</li> <li>• met of sonder 'n uitroepteken aan die einde van die sin</li> </ul>	Hou op om my te terg!

### Watter soort sinne is die volgende?

- 1 Waar is my boeke?
- 2 Sjoë, dit is warm!
- 3 Kom hier, Gerrie.
- 4 Ek gaan elke dag skool toe.



### Gebruik die woorde om uitroepsinne te skryf.

Hoera

Eina

Sjoë

Aitsa

Natuurlik





# Stetoskoop

'n Stetoskoop word gebruik om na mense se hartklop te luister. Die stetoskoop het twee oorstukke en 'n ronde, silwer borsstuk. Die dokter plaas die oorstukke in sy ore en die borsstuk waar die pasiënt se hart is. Dan kan sy hoor hoe jou hart klop. Die dokter kan ook die borsstuk op jou bors plaas en na jou asemhaling luister.



## Op my eie

Skryf oor toe jy 'n stetoskoop gesien het.

---



---



---



DATUM \_\_\_\_\_

# Vertroue

Merk die situasies wat vir Sophie veilig is.


Kom speel,  
Sophie.



Kom drink koeldrank  
saam met ons, klein  
meisie.



Ouma gaan  
ons neem om  
inkopies te doen.



Tyd vir skool,  
Sophie.



Ek kan jou  
vinniger by  
die skool kry.



Wil jy my  
TV sien?



# Voltooi die sinne




skeur



kraan

sneeu



kwaad

pluk




smeer



kraan

- 1 Ek draai die kraan oop om water te tap.
- 2 Ons speel in die \_\_\_\_\_.
- 3 Ek \_\_\_\_\_ vir my 'n appel uit die boom.
- 4 Ek \_\_\_\_\_ botter op die sny brood.
- 5 Daar is 'n \_\_\_\_\_ in my broek.
- 6 Die polisie is \_\_\_\_\_ vir die dief.



DATUM \_\_\_\_\_

## Woordeskat en taal



Voltooi die sinne deur elk van die woorde te gebruik.



pasiënt

temperatuur

keel

termometer

uitgestel

- 1 Jou \_\_\_\_\_ gaan van jou mond na jou bors.
- 2 Wanneer jy koorsig is, is jou \_\_\_\_\_ hoog.
- 3 'n Siek persoon word 'n \_\_\_\_\_ genoem.
- 4 Hy het die reis \_\_\_\_\_ omdat hy siek was.
- 5 'n \_\_\_\_\_ meet die temperatuur.

### Taal

Maak sinne met hierdie woorde.

---

---

---



# Termometer



**kwiktermometer**



**digitale termometer**

Termometers is instrumente waarmee jou temperatuur gemeet word. Dit meet hoe warm jou liggaam is. Wanneer jy siek is, kan jou liggaam baie warm raak.

Daar is verskillende soorte **termometers**. Party termometers word van 'n glasbuis gemaak met kwik in. Dit word **kwiktermometers** genoem.

**Digitale termometers** werk anders. Dit wys die temperatuur op 'n skerm.



## Soek en vind



Watter soort termometer

- het 'n glasbuis? \_\_\_\_\_
- het 'n skerm? \_\_\_\_\_



## Op my eie

Watter soort termometer het jy al gesien?


\_\_\_\_\_



DATUM \_\_\_\_\_

# Respek

Merk die prente wat mense wys  
wat respek vir ander het.





# Otoskoop



'n Otoskoop is 'n spesiale instrument wat gebruik word om in jou ore te kyk. 'n Dokter of verpleegster gebruik dit as jy oorpyn het of siek voel. Dit het 'n liggie sodat die dokters binne-in jou oor kan sien om uit te vind waarom jou oor seer is. Slegs dokters en verpleegters moet in jou ore kyk.



## Soek en vind

Wie gebruik 'n otoskoop? \_\_\_\_\_

Wanneer sal 'n dokter 'n otoskoop gebruik?  
 \_\_\_\_\_  
 \_\_\_\_\_



## Spoelees woorde

Lees die woorde saam met 'n maat. Merk die woorde wat jy kan lees. Leer die woorde wat jy nie kon lees nie.

beet	mooi	groet	snik	tong
rook	raai	klits	span	bank
aap	sneeu	knoop	stoof	delf
vuur	boei	kroon	swerm	dalk
dief	blom	kwaai	tros	kuns
goed	bril	pla	vlooi	lint
fout	drom	prooi	vraag	sand
duim	fris	skeur	spruit	kamp
brei	flap	slaai	struik	ooms
neut	gly	smul	skrop	sorg

Lees nou net vir een minuut. Hoeveel woorde het jy gelees?

Hoogste telling: \_\_\_\_\_ woorde

Probeer jou telling verbeter.




# Oogkaart

Op 'n dag is dit dalk nodig om jou oë te laat toets. Die dokter sal 'n kaart hê wat jy moet lees. Daarop sal letters, syfers en vorms wees. Die dokter moet vasstel of jy dinge beter kan sien as dit ver of naby is. Indien jy 'n bril nodig het, sal die dokter 'n instrument gebruik om te bepaal watter lense jy vir jou bril nodig het.




## Op my eie



Teken jousef met 'n spesiale bril op.



# Voltooi die blokkiesraaisel



DWARS		AF	
1		7	
5		3	
6		4	
		6	
		8	



DATUM \_\_\_\_\_

## Lees die sinne

Pa spit met 'n graaf in die tuin.



Ons hou van braai.



Ek gooi my glas vol.



Ek en Mamma gaan draf.



Daar woon 'n dwergie onder die berg.



Waar woon 'n dwergie?

\_\_\_\_\_

# Byvoeglike naamwoorde

'n Byvoeglike naamwoord is 'n woord wat 'n selfstandige naamwoord **beskryf**. Dit beskryf die grootte, soort, hoeveelheid, kleur van die selfstandige naamwoord of hoe dit voel, proe, beweeg, ruik of klink.

Gebruik die byvoeglike naamwoorde in sinne om vyf van die prente te beskryf.




dapper

bang

lui

kwaad



oud



vriendelik




snaaks

lank



lelik

jonk



slim

kort

mooi

sterk



# Roep Jakkals, Hoofstuk I



Die dorpenaars het 'n veewagter gevra om hul jong bokkies op te pas. Die bokkies het in die berge gewei. Die dorpenaars het hom gewaarsku om versigtig te wees vir die swartrug-jakkals. "Jakkalse hou daarvan om jong bokkies te eet," het hulle gesê. "Roep ons om te kom help as jy een sien. Ons sal dit afskrik." Die veewagter het met die bokkies berge toe gegaan.



## Soek en vind

Hoekom moes die veewagter uitkyk vir jakkalse?

---



## Op my eie

Wat, dink jy, gaan volgende gebeur?

---



## Voltooi die rymsinne



vraag    vrou    troos    twak    troon  
 stoom    twis    stop    sweet    swaai

1 As jy graag die toets wil slaag,  
 antwoord dan net hierdie \_\_\_\_\_.



2 Die vrou het 'n stout kroos.  
 Ons probeer haar \_\_\_\_\_.



3 Die perd wil net galop,  
 maar ek sê hy moet \_\_\_\_\_.



4 Eers loop Mila 'n draai,  
 en dan gaan sy 'n bietjie \_\_\_\_\_.



5 Die ou oom is baie swak,  
 want hy rook te veel \_\_\_\_\_.





## Roep Jakkals, Hoofstuk 2



Daar was nie veel om op die berg te doen nie. Die veewagter het verveeld begin raak. Hy het besluit om met die dorpenaars die gek te skeer. Hy het teen die berg afgehardloop en geskree: "Help, Help! Jakkals!"

Die dorpenaars het hom gehoor en teen die berg uitgehardloop. Hulle het met stokke gekom om die jakkals weg te jaag. Al wat hulle egter gevind het, was die veewagter wat hulle uitgelag het oor die poets wat hy vir hulle gebak het.



### Lees en dink

Waarom het die veewagter gelag?

---



### Op my eie

Wat, dink jy, gaan volgende gebeur?

---



## Oefen vlotheid

**Oefen om hierdie teks saam met 'n maat te lees. Lees vlot. Let op die leestekens.**

Ferdie se mamma het geroep: “Opstaan Ferdie, dit is tyd vir skool. Staan gou-gou op. Ek moet werk toe gaan.”

“Ek voel siek, Mamma. My keel is seer,” het Ferdie gesê. “Kom, laat ek kyk,” het Mamma Varkie gesê. Sy het in sy keel gekyk. “O, ek sien jou keel is baie rooi!”

Sy het nie die stokkielekker onder die bed gesien nie.

Sy het 'n termometer in Ferdie se mond gesit en toe gaan aantrek vir werk. Sy het nie gesien toe Ferdie badkamer toe gegaan het nie.


7
18
21
30
38
49
54
62
64
74
84
90

**Lees nou net vir een minuut. Hoeveel woorde het jy geles? Probeer jou telling verbeter.**

	1	2
Aantal woorde wat ek geles het.		



## Roep Jakkals, Hoofstuk 3



'n Paar dae later, teen sonsondergang, het die veewagter 'n geraas in die gras gehoor. Hy het 'n groot jakkals wat die bokkies dopgehou het agter 'n rots gesien. Bang het hy teen die berg afgehardloop en geskree: "Help, help! Jakkals!"

Die dorpenaars het die veewagter gehoor, maar hulle het nie teen die berg uitgegaan soos hulle voorheen gedoen het nie. "Daardie seun gaan nie weer van ons gekke maak nie," het hulle gesê.



### Lees en dink


Hoekom het die dorpenaars nie die veewagter gaan help nie?



### Op my eie

Wat, dink jy, gaan verder gebeur?





## Roep Jakkals, Hoofstuk 4



Die jakkals het op een van die jong bokkies gespring en dit weggedra. Die veewagter kon nie die jakkals alleen keer nie. Hy was hartseer en skaam toe hy daardie aand met die ander bokkies van die berg af kom.

Hy het sy les geleer. Leuenars word nie geglo nie, selfs al praat hulle die waarheid.



### Op my eie

Wat sou jy vir die veewagter sê?

---

---



# Regte en verantwoordelijkheid

Week 8 en 9





# Hansie en Grietjie




Eendag, lank gelede was daar 'n seuntjie en 'n dogtertjie, Hansie en Grietjie. Hulle het saam met hul pa in 'n huis aan die kant van die woud gewoon.

Hul pa het elke dag gaan werk terwyl Hansie en Grietjie by die huis gebly het. Hansie en Grietjie was baie verantwoordelike kinders. Nadat hul pa werk toe is, het hulle die hoenders gevoer, hul skoolwerk gedoen en aandete gemaak. Hul pa was trots op hulle. Hy het net een reël gehad: "Moenie in die woud ingaan nie."

Eendag was daar nie genoeg spinasie om in die bredie te sit nie. “Ek wens ons kan in die woud ingaan om spinasie te gaan soek,” het Grietjie gesê. “Maar ek is bang ons verdwaal.”

Hansie het ’n plan gehad. “Kom ons gaan in die woud in, maar ons laat ’n spoor van broodkrummels agter, sodat ons weer ons pad huis toe kan vind,” het hy gesê. Hulle het hul pa se reël vergeet.






Die kinders het in die woud ingegaan. Hulle het versigtig 'n spoor van broodkrummels agter hulle gelaat.

Diep in die woud het hulle 'n klein huisie gesien. Toe hulle nader aan die huisie gekom het, het hulle gesien dat dit nie 'n gewone huisie was nie. Dit was van verskillende lekkernye gemaak! Ja, verskillende soorte beskuitjies, lekkers en sjokolade is gebruik om die mure, deure en vensters te maak. Hansie en Grietjie was baie lief vir lekkernye.

Hansie het begin om 'n beskuitjie-dakteël te eet en Grietjie het 'n jellielekker uit die venster geëet. Maar terwyl hulle geëet het, het iets vreesliks gebeur. 'n Slegte monster het uit die huisie gekom en hulle aan die arms gegryp. Hy het 'n bose lag gelag: "Ek het geweet 'n huisie wat van lekkers gemaak is, sal my help om kinders te vang. Ek hou daarvan om kinders te eet. Ek sal julle binne toesluit terwyl ek brandhout gaan soek." Hy het hulle die huis ingeneem.







Hansie en Grietjie was baie bang binne-in die donker huisie. Maar hulle was goeie planmakers en het aan 'n plan gedink om te ontsnap. Hulle het 'n venster van sjokolade gesien. Hulle het van die sjokolade geëet om die venster groter te maak. Toe het hulle mekaar gehelp om deur die venster te klim. Hulle het baie goue broodkrummelspoor gevind en dit gevolg om by hul eie huis uit te kom. Hulle het so vinnig as wat hulle kon, gehardloop.

Hulle het by die huis gekom net voordat hul pa van die werk gekom het. Hy was baie bly dat hulle veilig was. “Ek hoop julle verstaan nou my reël,” het hy gesê.

Hansie en Grietjie het daarna altyd daardie reël gehoorsaam.





# Leesbegrip

Lees **Hansie en Grietjie**.



 **Op my eie**

1 Wat is die hoofgedagte van die storie? (Skryf 1 tot 3 sinne.)

Hierdie storie gaan oor ...

---



---



---

 **Soek en vind**

2 Vind die bladsy in die LAB waarop hierdie sinne is:

“Ek sal julle binne toesluit terwyl ek brandhout gaan soek.”

Bladsy \_\_\_\_\_

Maar hulle was goeie planmakers en het aan ’n plan gedink om te ontsnap.

Bladsy \_\_\_\_\_

Hansie en Grietjie was baie verantwoordelike kinders.


Bladsy \_\_\_\_\_

3 Hoe het die kinders weer die pad huis toe gevind?

---



---



# Handskrif

Oefen hierdie letters elke dag in jou oefenboek.

MAANDAG

x n m p r i t nm it  
x pn pr ir nr ri tm

DINSDAG

x w v w y c a uw ca  
x wy ew ya ac ve wa

WOENSDAG

x d g l h b dg lh  
x lg bd hu ld ag di

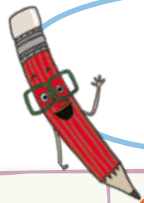
DONDERDAG

x e f o s eo es no  
x en fa si fo on de en

VRYPDAG

x iu ad ne lm go cw  
x a b f g i m p o a i  
x hd tv do fe un ae  
x s k r w c h q j s k

# Soek die woorde



wolk    terg    self    pomp    park    niks    kans  
 kamp    kalf    hark    ~~fiks~~    dans    dalk    berg

q	f	i	k	s	w	e	p	a	r	k
w	i	g	a	x	r	t	y	u	i	o
e	p	h	m	c	p	a	s	d	f	w
p	o	m	p	v	k	a	n	s	g	o
r	a	j	z	b	a	h	j	h	k	l
t	s	k	b	n	l	z	d	a	l	k
y	d	s	e	l	f	x	c	r	v	b
u	f	l	r	m	c	n	i	k	s	n
t	e	r	g	q	d	a	n	s	m	v

Kies 3 woorde en gebruik hulle elkeen in 'n sin.

- 1 \_\_\_\_\_  
 \_\_\_\_\_
- 2 \_\_\_\_\_  
 \_\_\_\_\_
- 3 \_\_\_\_\_  
 \_\_\_\_\_



DATUM \_\_\_\_\_

## Lees die sinne

Ek was my met 'n spons.



Hy spring hoog oor die stomp.



Ons klim oor naweke graag die berg.



Die kinders gaan vroeg kerk toe.



My lamp staan op my bedkassie.



Waar staan my lamp?

\_\_\_\_\_



## Kleipotte



### Tradisionele kleipotte

- 1 Watter **kontraste** kan jy sien?
- 2 Watter **lyne** en **patrone** kan jy sien?
- 3 Watter **teksture** kan jy sien?



# Sjokolade



Sjokolade is 'n lekkerny. Sjokolade word van die sade of bone van 'n kakaoboom gemaak. Die kakaobone het 'n bitter smaak as jy dit rou eet. Om die bone in sjokolade te verander, word dit gedroog, gemaal en dan gerooster. Om dit nóg lekkerder te maak, word suiker, olie of melk bygevoeg. Die meeste kakaobone word in Wes-Afrika gekweek.



## Soek en vind

Van watter sade of bone word sjokolade gemaak?

---




## Op my eie

Watter sjokolade sal jy graag nou wil eet?

---



# Regte en verantwoordelikhede by die huis



**Kleur die vierkante in. Gebruik een kleur vir regte en 'n ander kleur vir verantwoordelikhede.**


Om 'n skoon huis te hê	Om na die omgewing om te sien	Om my familieledede te respekteer	Om genoeg kos te hê
Om myself gesond te hou deur gereeld te oefen	Om tyd te hê om te speel	Om veilig by die huis te wees	Om my besittings skoon en netjies te hou
Om met bedagsaamheid behandel te word	Om versorg te word wanneer ek siek is	Om nie kos te mors nie	Om veiligheidsreëls na te kom

**Skryf 'n sin oor hoe jy by die huis kan help.**

---



---




**DATUM** \_\_\_\_\_

## Woordeskat



**Voltooi elke sin deur een van die woorde te gebruik.**



woud

verantwoordelikheid

reëls

planmaker

monster

- 1 Indien jy 'n \_\_\_\_\_ is, sal jy oplossings vir probleme vind.
- 2 Daar is baie bome in 'n \_\_\_\_\_.
- 3 Daar is redes waarom ons \_\_\_\_\_ in die klaskamer het.
- 4 In tradisionele stories is daar altyd 'n slegte \_\_\_\_\_ wat kinders eet.
- 5 Ons almal het 'n \_\_\_\_\_ om goehartig teenoor ander te wees.





## Lekkers

Lekkers is 'n lekkerny. Lekkers word van suiker gemaak, en suiker word van die suikerrietplant gemaak. Daar is baie suikerrietplase in KwaZulu-Natal. Die suikerrietstingels word fynge maal om die soet vloeistof daaruit te kry. Die vloeistof word gekook en dan gedroog om suiker te maak. Om lekkers te maak word die suiker gesmelt. Dan word kleursel, geure of jellie bygevoeg. Daar is baie verskillende soorte lekkers, soos stokkielekkers, suiglekkers en jellielekkers.



### Soek en vind

Van watter plant kom suiker?



### Op my eie

Skryf twee soorte lekkers neer waarvan jy die meeste hou.







DATUM \_\_\_\_\_

# Regte en verantwoordelikhede by die skool

**Pas die regte by die verantwoordelikhede.  
Dink aan nog een reg en nog een verantwoordelikhede.  
Skryf dit in die tabel.**



- Om gerespekteer te word
  - Om foute te maak
- Om só op te tree dat ander daaruit kan leer
  - Om na ander se opinies te luister
  - Om ander mense te respekteer
    - Om uit my foute te leer
    - Om my eie opinies te hê
      - Om te leer



My regte	My verantwoordelikhede
1. Om gerespekteer te word	1. Om ander mense te respekteer
2.	2.
3.	3.
4.	4.
5.	5.

Voltooi die sinne



park



dans




berg



wolk



hemp



wolf

1 Ek dra graag 'n geel hemp.

2 Ons speel in die \_\_\_\_\_.

3 Die \_\_\_\_\_ huil snags vir die maan.

4 Ek \_\_\_\_\_ as ek gelukkig is.

5 Daar is 'n \_\_\_\_\_ die lug.

6 Ons klim 'n baie steil \_\_\_\_\_.



# Konfyt

Konfyt is 'n soet lekkerny. Dit word van vrugte en suiker gemaak. Die vrugte word in klein stukkies gesny en dan met water en suiker gekook. Konfyt word soms in fabriek gemaak, maar jy kan ook jou eie konfyt by die huis maak. Slegs sekere vrugte kan vir konfyt gebruik word. Lemoene, perskes, appelkose en bessies kan vir konfyt gebruik word. Toebroodjies met konfyt en grondboontjebotter is lekker om by die skool te geniet.



## Soek en vind

Waarvan word konfyt gemaak?

---



## Op my eie

Van watter konfyt hou jy die meeste?

---





# Spoelees woorde

Lees die woorde saam met 'n maat. Merk die woorde wat jy kan lees. Leer die woorde wat jy nie kon lees nie.

weet	nooi	groet	sneeu	meng
hoog	saai	klein	spies	mank
kaas	eeu	knik	ster,	self
duur	loei	krag	swak	valk
sien	blus	kweek	trui	wens
goed	broek	ploeg	vloer	munt
sout	dreun	proe	vries	land
suig	frons	skeef	spreeu	pomp
wei	fliiek	slim	strik	mark
geut	gleuf	smal	skree	wurm

Lees nou net vir een minuut. Hoeveel woorde het jy geles?

Hoogste telling: \_\_\_\_\_ woorde

Probeer jou telling verbeter.



# Koekies

Koekies is 'n soet lekkerny. Die meeste koekies word van meel, botter en suiker gemaak. Die bestanddele word goed gemeng, plat uitgerol en dan in 'n oond gebak. Verskillende goed, soos klapper, neute of sjokolade kan by die koekiedeeg gevoeg word. Koekies kan in 'n fabriek of tuis gemaak word. Koekies is gewoonlik soet en bros.



## Soek en vind

Waarvan word koekies gemaak?


---




## Op my eie

Van watter soort koekies hou jy die meeste?


---





# Handskrif

Oefen hierdie letters elke dag in jou oefenboek.



MAANDAG

x

j

*j*

*j j j j j j j j*

x

ja

*ja*

*ja ja ja ja ja*

DINSDAG

x

q

*q*

*q q q q q q q*

x

qu

*qu*

*qu qu qu qu qu*

WOENSDAG

x

r

*r*

*r r r r r r r*

x

it

*it*

*it it it it it*

DONDERDAG

x

x

*x*

*x x x x x x x*

x

lx

*lx*

*lx lx lx lx lx*

VRYDAG

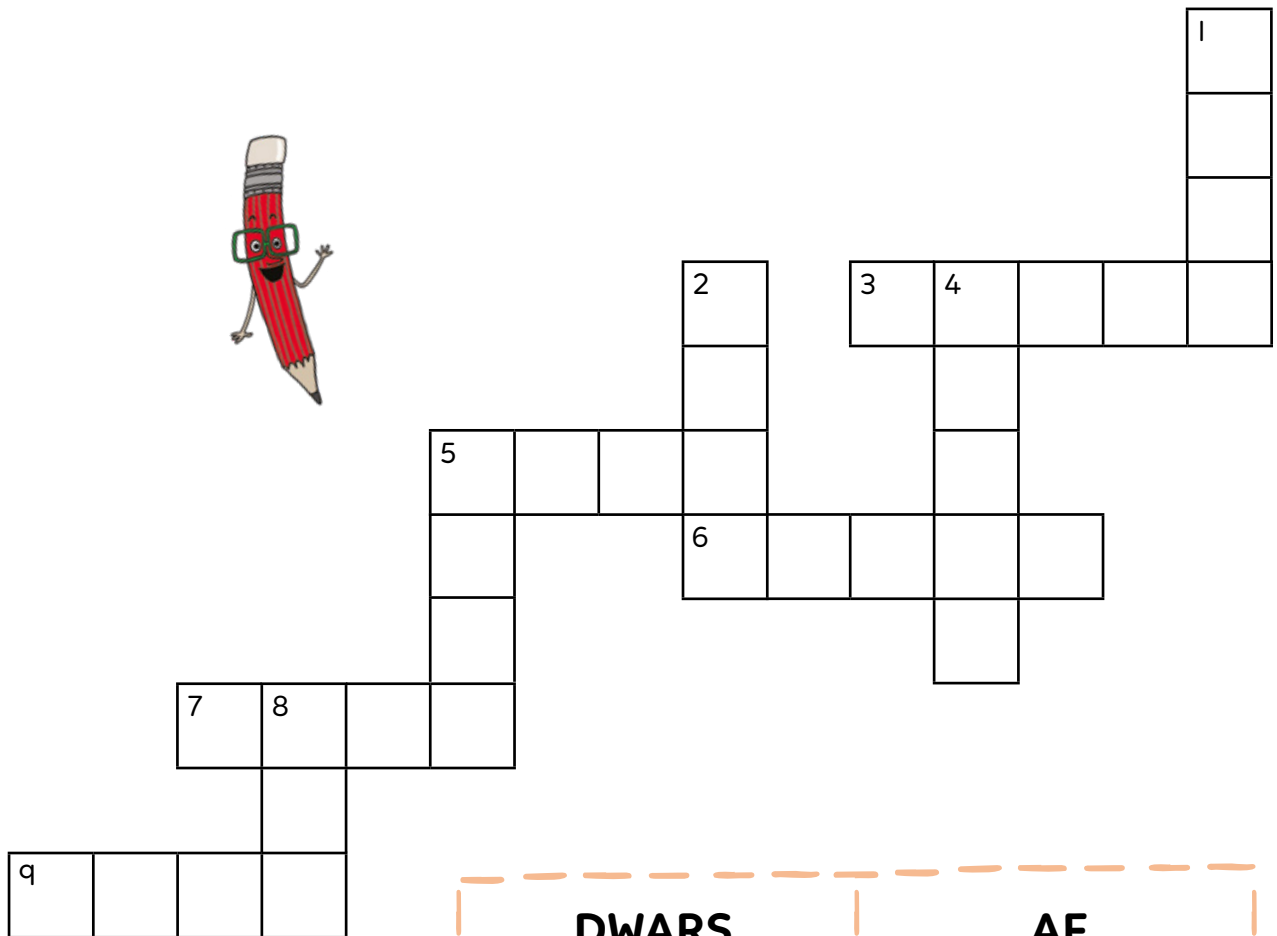
x

*ar ji ur ex qu lr*

x

*ja xa qu ri qq xe*

# Voltooi die blokkiesraaisel




## DWARS

3



5



6



7



9



## AF

1



2



4




5



8





## Lees die sinne

Ek tel 'n skulp op.



Mamma brei 'n serp.



Die son skyn warm.



Ek hou van sing.



Die boot sink.



Wat tel ek op?

\_\_\_\_\_



DATUM \_\_\_\_\_



# Klasreëls



Wees bedagsaam

Werk hard

Luister na ander

Moenie laat wees nie



Werk saam



Hou jou skool skoon

Wees veilig

Leer uit jou foute

Pas skooleiendom op



**Skryf een reël langs elke opskrif neer.**


Respekteer jouself \_\_\_\_\_

Respekteer ander \_\_\_\_\_

Respekteer jou skool \_\_\_\_\_

Wat sou gebeur het as ons nie klasreëls gehad het nie?

\_\_\_\_\_



## Trappe van vergelyking

Byvoeglike naamwoorde het **drie trappe van vergelyking** as ons mense of dinge met mekaar vergelyk.

Stellende trap	Vergrotende trap	Oortreffende trap
beskryf hoe iets is: normale woord	vergelyk twee mense of dinge met mekaar: -er as	vergelyk meer as twee mense of dinge met mekaar: die -ste
stadig	stadiger <b>as</b>	<b>die</b> stadigste



Voltooi die volgende tabel.

vet		
	groter	
		sagste
	slimmer	



## Versamelname



'n Versamelnaam is 'n woord wat gebruik word om 'n groot klomp van 'n soort aan te dui, byvoorbeeld: 'n klomp bye = 'n **swerm** bye.

Voltooi met die regte versamelname.

bondel trop hoop skool bossie  
boord span swerm

'n \_\_\_\_\_ voëls

'n \_\_\_\_\_ skape

'n \_\_\_\_\_ visse


'n \_\_\_\_\_ wortels

'n \_\_\_\_\_ sand

'n \_\_\_\_\_ wasgoed

'n \_\_\_\_\_ spelers

'n \_\_\_\_\_ vrugtebome



DATUM \_\_\_\_\_

## Knysnawoud



Woude is plekke met baie plante en bome. Die grootste woud in Suid-Afrika staan bekend as die Knysnawoud. Dit het baie hoë bome, plante, riviere en voëls. Dit is die tuiste vir verskillende soorte diere soos luiperds, ape, skilpaaie en olifante. Daar is tans slegs een olifant in die Knysnawoud oor.



Op my eie



Hoekom, dink jy, is daar slegs een olifant oor? Wat sal gebeur as die olifant doodgaan?

---

---



# Die grondwet

Lees oor die grondwet en vul die ontbrekende woorde in.

respekteer vry regte wet regeer kinders

## Die grondwet van Suid-Afrika

Die grondwet is 'n baie belangrike dokument.

Dit is in 1996 geskryf toe Suid-Afrika 'n \_\_\_\_\_

land geword het. Dit is die plan vir hoe die regering in Suid-Afrika

moet \_\_\_\_\_ . Die grondwet is die hoogste

\_\_\_\_\_ van die land. Elke ander wet moet die

grondwet volg en \_\_\_\_\_ . Die grondwet beskerm

ons \_\_\_\_\_ as landsburgers. Dit sluit die regte

van \_\_\_\_\_ in.

- 1 Wat sal gebeur as 'n land nie wette gehad het nie?
- 2 Wie maak die wette?
- 3 Wie maak seker dat ons die wette van die land volg?



# Soek die woorde

- ~~stamp~~ smelt skaars plank brand
- prent kring klits trots frank

b	c	e	e	u	z	u	f	p	c
p	s	m	e	l	t	g	r	r	d
l	s	k	a	a	r	s	a	e	p
a	i	w	u	a	r	k	n	n	k
n	t	r	o	t	s	r	k	t	l
k	b	r	a	n	d	i	h	s	i
s	t	a	m	p	t	n	i	w	t
a	i	a	w	s	s	g	b	g	s



Kies 3 woorde en gebruik hulle elkeen in 'n sin.

- \_\_\_\_\_
- \_\_\_\_\_
- \_\_\_\_\_



## Die Kalahariwoestyn

Woestyne is plekke waar daar baie min water maar baie sand is. Die grootste woestyn in Suid-Afrika is die Kalahariwoestyn, wat in die Noord-Kaap is. Daar is diere wat in 'n woestyn kan leef, soos die gemsbok, bergsebra en muishond. Daar is ook grasse, bosse en doringbome wat in die woestyn kan groei.



### Soek en vind

Waar is die Kalahariwoestyn (land en provinsie)?

---



### Op my eie

Wat is die verskil tussen 'n woestyn en 'n woud?

---



---



DATUM \_\_\_\_\_


# Kinderregte

**Skryf die regte woord onder elke prent.**

Tyd om te speel    Kos    Huis    Gesin    Gesondheidsorg  
Veiligheid    Burgerskap    Onderrig



Onderrig





## Oefen vlotheid

**Oefen om hierdie teks saam met 'n maat te lees. Lees vlot.  
Let op die leestekens.**

Eendag, lank gelede, was daar 'n seuntjie en 'n dogtertjie, genaamd Hansie en Grietjie.

Hulle het saam met hul pa in 'n huis aan die kant van 'n woud gewoon. Nadat hul pa werk toe is, het hulle die hoenders gevoer, hul skoolwerk gedoen en 'n groentebredie vir aandete gemaak. Hul pa was trots op hulle. Hy het net een reël gehad: "Moenie in die woud ingaan nie."

9
14
25
35
43
50
61
68

**Lees nou net vir een minuut. Hoeveel woorde het jy geles? Probeer jou telling verbeter.**

	1	2
Aantal woorde wat ek geles het.		



## Nasionale Krugerwildtuin



Natuurreservate is plekke waar wilde diere veilig is. Die Krugerwildtuin is een van die grootste natuurreservate in Afrika. In die Krugerwildtuin is daar baie wilde diere wat ook die Groot Vyf insluit. Dit is: leeus, luiperds, renosters, olifante en buffels. Jy kan die park besoek om al die diere daar te sien.



### Op my eie

Hoe, dink jy, word diere in die natuurreservate veilig gehou?

---

---

---





## Die Suid-Afrikaanse kus

'n Kus is waar die see en die land mekaar ontmoet. Suid-Afrika het 'n baie lang kus. Die koue Atlantiese Oseaan is aan die Weskus. Die warmer Indiese Oseaan is aan die Ooskus. Daar is twee groot stede aan die Suid-Afrikaanse kus. Dit is Kaapstad en Durban. Hulle het plekke waar groot skepe kan vasmeer. Al langs die Suid-Afrikaanse kus is daar pragtige strande met sagte sand, rotse en branders.



### Lees en dink

Wat, dink jy, het Kaapstad en Durban in gemeen?

---



### Op my eie

As jy na 'n strand toe gaan, wat sal jy graag daar wil doen?

---





Ek kan hierdie letters skryf

a

--

b

--

c

--

d

--

e

--

f

--

g

--

h

--

i

--

j

--

k

--

l

--

m

--

n

--

o

--

p

--

q

--

r

--

s

--

t

--

u

--

v

--

w

--

x

--

y

--

z

--



Ek kan hierdie letters skryf

a

--

B

--

b

--

D

--

E

--

F

--

G

--

H

--

I

--

J

--

K

--

L

--

M

--

N

--

O

--

P

--

Q

--

R

--

S

--

T

--

U

--

V

--

W

--

X

--

Y

--

Z

--

# Spelling



## Week 2

1. saad .....
2. veer .....
3. vuur .....
4. woon .....
5. meet .....
6. taal .....
7. week .....
8. boot .....
9. muur .....
10. jaar .....

## Week 3

1. kiem .....
2. flou .....
3. geur .....
4. wei .....
5. deur .....
6. wei .....
7. tuin .....
8. trein .....
9. eier .....
10. huis .....

## Week 4

1. koei .....
2. mooi .....
3. loei .....
4. saai .....
5. roei .....
6. meeu .....
7. nooi .....
8. kraai .....
9. sneeu .....
10. waai .....

## Week 5

1. graaf .....
2. brood .....
3. draf .....
4. dwerg .....
5. fraai .....
6. draak .....
7. glas .....
8. groot .....
9. blaf .....
10. flou .....



## Week 6

1. plank .....
2. skaap .....
3. kraan .....
4. speel .....
5. pruim .....
6. slaap .....
7. kwaai .....
8. snork .....
9. spoor .....
10. smeer .....

## Week 7

1. trek .....
2. twak .....
3. trein .....
4. vlug .....
5. sweet .....
6. twis .....
7. klei .....
8. vlerk .....
9. vraag .....
10. staan .....

## Week 8

1. spons .....
2. stomp .....
3. golf .....
4. skeur .....
5. park .....
6. lamp .....
7. werk .....
8. berg .....
9. kans .....
10. wolk .....

## Week 9

1. skulp .....
2. kring .....
3. smelt .....
4. serp .....
5. klits .....
6. brand .....
7. kers .....
8. kring .....
9. skaars .....
10. prent .....



# Funda Wande

Reading for Meaning

## My nuus

Vandag wil ek julle vertel van ...



Wanneer?




Wie?



Waar?



Wat het gebeur?



Ek het ... gevoel.  
Omdat ...